

# PAARS: Op regenboogtocht

## Doelgroep:

- Kapoenen en zeehondjes
- Kabouters en (zee)welpen

## Aantal deelnemers:

- Maximaal 40 leden; bij een groter aantal kunnen de leden samenwerken

## Duur:

- 3 uur, maar hangt af van de afstand tussen de verschillende locaties onderweg

## Speelveld:

- Zes verschillende locaties onderweg

## Materiaal:

- Evt. een kaart waarop de zes locaties aangeduid zijn
- Grote lege kleurplaat van een regenboog (te vinden op pagina 11-12)
- Zes enveloppen
- Evt. tape om de enveloppen op te hangen
- Rode, oranje, gele, groene, blauwe en paarse kleur (bv. stift, potlood, verf)
- Boodschappen voor in de enveloppen voor de leden (te vinden op pagina 8-9)
- Personenkaartjes om relaties te maken (te vinden op pagina 13-28)
- Muziekbox
- Voor elk lid op één na een stoel of ander voorwerp
- Afdrukte tekeningen (naar het niveau van de leden): voorbeeld en lege kleurplaat of wit papier (te vinden op pagina 29-37)
- Afdrukte puzzel (als je gebruik maakt van het tangram): voorbeeld en stukjes zelf (te vinden op pagina 38-42)
- Blokken om het bouwwerk te maken
- Kleurpotloden/stiften
- Kegels om de plaats aan te duiden waar het voorbeeld ligt en waar de groepen starten
- Evt. een bal
- Al het materiaal dat je nodig hebt om een regenboog te maken

## Vragen?

- Stuur gerust een mailtje naar [diversiteit@scoutsengidsenvlaanderen.be](mailto:diversiteit@scoutsengidsenvlaanderen.be) of contacteer ons via [@ploegdiversiteit](#) op [Facebook](#) en [Instagram](#)!

## Doel van het spel

Tovenaar Gewreulk was heel boos. Hij zag rondom hem dat iedereen boos was op elkaar en dat er geen liefde meer bestond, alleen maar haat en geweld. Daarom besloot hij om een vloek uit te spreken waardoor alle kleuren van de regenboog verdwenen. De enige manier waarop de leden alle kleuren terug op de regenboog kunnen krijgen is door ze te gaan zoeken en steeds de uitdaging te voltooien die bij de kleur hoort. Je gaat met z'n allen op tocht, waarbij alle kleuren van de regenboogvlag afgegaan worden. Dit betekent dat je zes opdrachten op zes verschillende locaties moet voltooien.

Dit spel past in het kader van PAARS. De campagne PAARS maakt deel uit van de grootste sensibiliseringscampagne van de wereld rond het LGBTQIA+-thema. Het heeft als doel om

leden meer aandacht te laten hebben voor diversiteit en de boodschap mee te geven dat iedereen erbij kan in de jeugdbeweging. Bij Scouts en Gidsen Vlaanderen willen we door spelletjes te maken rond dit thema op een laagdrempelige manier hetero normen in vraag stellen en steun tonen aan LGBTQIA+ jongeren binnen en buiten onze beweging.

**Tip:** In deze speluitleg zullen vaak termen rond het LGBTQIA+-thema aan bod komen. Raadpleeg de webpagina's van [cavaria](#), [Lumi](#) of [WATWAT](#) voor meer informatie over deze termen.

## Opbouw van het spel

Neem je leden mee in het verhaal van tovenaar Gewreulk. Vertel hen dat jullie samen de kleuren van de regenboog zullen zoeken en hem stap voor stap opnieuw zullen inkleuren. Je vindt de regenboog om in te kleuren op pagina 11-12. Je kan ervoor kiezen om een kaart te maken waarop de zes locaties aangeduid zijn, zodat de leden zelf kunnen zoeken naar de locaties.

### Locatie 1: Rood

#### Speelveld:

- Maakt niet uit

#### Materiaal:

- Envelop met de boodschap en de kaartjes erin
- Rode kleur (bv. stift, potlood, verf)

Op de eerste locatie ligt een envelop. In deze envelop zit een boodschap voor de leden en voor elk lid ten minste één kaartje. Let op dat je steeds alle kaartjes die samen een combinatie vormen, in de envelop steekt. Je vindt de juiste oplossing voor de combinaties op pagina 10. De leden moeten aan de hand van de boodschap de juiste combinaties maken met de kaartjes. De combinaties of 'relaties' die gemaakt moeten worden zijn niet alleen heterorelaties, maar er zitten relaties tussen personen van hetzelfde geslacht of met non-binaire personen tussen. Daarnaast zijn er ook twee polyamoreuze relaties en twee aromantische personen. De geardheden van de personen staan niet op het kaartje. De personen kunnen dus onder meer asexueel, biseksueel, heteroseksueel, homoseksueel of lesbisch zijn. Ook of ze al dan niet transgender zijn, staat niet aangegeven.

**Tip:** Er is voor dit deel van het spel een andere versie voor kapoenen en zeehondjes dan voor kabouters en (zee)welpen. Kies voor een van de versies op basis van wat het beste voor jouw leden werkt. Bij de versie voor kapoenen en zeehondjes hoort een combinatie samen als de drie symbolen op de kaartjes overeenkomen. Bij de versie voor kabouters en (zee)welpen hoort een combinatie samen als het kenmerk waarvan de personen willen dat het hetzelfde is, overeenkomt.

Boodschap in de envelop voor kapoenen en zeehondjes: Rood is de kleur van de liefde! Jullie krijgen zometeen van je leiding allemaal een kaartje. Hier staat een persoon op dat haar/hun/zijn liefde kwijt is en die graag zou willen terugvinden. Daar kunnen jullie bij helpen. Op het kaartje staan drie symbolen. Deze symbolen zijn het lievelingsdier, de hobby en het lievelingseten van deze persoon. Zijn deze alle drie hetzelfde? Dan horen deze personen bij elkaar. Jullie verdienen de rode kleur als jullie iedereen die bij elkaar hoort, bij elkaar hebben gezet!

**Tip:** Je leest deze en volgende boodschappen als leiding best voor aan de kapoenen of zeehondjes.

Boodschap in de envelop voor kabouters en (zee)welpen: Rood is de kleur van de liefde! Jullie krijgen zometeen van je leiding allemaal een kaartje. Hier staat een persoon op dat haar/hun/zijn liefje kwijt is en die graag zou willen terugvinden. Daar kunnen jullie bij helpen. Lees waar deze persoon naar op zoek is. Misschien is dat hetzelfde favoriete dier of misschien wonen ze in dezelfde stad? Als je gevonden hebt wie er bij wie hoort, ga je er naast staan en wacht je even. Jullie verdienen de rode kleur als jullie iedereen die bij elkaar hoort, bij elkaar hebben gezet!

Na het spel overloop je samen met de leden welke relaties er gemaakt zijn en vraag je wat er opvalt. Misschien hebben ze gemerkt dat niet elke relatie uit één jongen en één meisje bestaat, maar dat een relatie ook kan bestaan uit twee jongens, twee meisjes of meer dan twee personen, dat sommige mensen liever alleen blijven, dat sommige mensen geen jongen of meisje zijn en dat de meisjes en jongens er niet per se uitzien zoals je op het eerste gezicht zou denken.

## Locatie 2: Oranje

### Speelveld:

- Een grote plek waar de leden vrij kunnen lopen en zich kunnen verstoppen

### Materiaal:

- Envelop met de boodschap erin
- Oranje kleur (bv. stift, potlood, verf)

Op de tweede locatie ligt ook een envelop met daarin een boodschap voor de leden. Op deze locatie moeten de leden omgekeerd verstoppertje spelen. Hierbij is het de bedoeling dat één persoon zich gaat verstoppen. De rest telt samen tot dertig. Na deze dertig tellen moeten de leden de verstopte persoon zoeken. Als ze die vinden, moeten ze zich er stilletjes naast verstoppen tot iedereen de verstopte persoon gevonden heeft. Het laatste lid dat de verstopte persoon vindt mag zich als eerste verstoppen als jullie het spel een tweede keer spelen.

Boodschap in de envelop: Oranje staat voor verandering en vooruitgang. Vroeger en nu soms nog moesten de mensen in relaties die we in het eerste spelletje hebben gezien, zich verstoppen voor wie ze zijn, ook al hebben ze niets om zich voor te schamen. Jullie verdienen de oranje kleur door omgekeerd verstoppertje te spelen! Hoe werkt dat? De leiding legt het spel uit.

## Locatie 3: Geel

### Speelveld:

- Ergens waar je muziek mag afspelen

### Materiaal:

- Envelop met de boodschap erin
- Gele kleur (bv. stift, potlood, verf)
- Muziekbox
- Voor elk lid – op één na – één stoel of ander voorwerp

Op de derde locatie ligt ook een envelop met daarin een boodschap voor de leden. Op deze locatie moeten de leden stoelendans spelen. Bij dit spel zet je één stoel minder dan het aantal leden in een cirkel. De leden moeten rond de cirkel dansen of wandelen op de muziek.

Als de muziek stopt, moeten de leden zo snel mogelijk op een stoel gaan zitten. Wie niet op een stoel kan gaan zitten – omdat er een stoel te weinig is –, ligt uit het spel. Hierna haal je een extra stoel uit het spel en dit blijf je herhalen tot er één winnaar overblijft. Je kan er ook voor kiezen om de verliezer niet uit het spel te halen en gewoon verder te spelen met iedereen.

**Tip:** Je kan ook voor een variant zonder stoelen kiezen. Bij deze variant is er voor elk lid – op één na – één voorwerp. Als de muziek stopt, moeten de leden zo snel mogelijk een voorwerp nemen. Wie geen voorwerp kan nemen, ligt uit het spel. Of je speelt gewoon verder met iedereen!

**Tip:** Je kan ook voor een variant zonder muziek kiezen. Bij deze variant tel je op of af. De leden moeten op een stoel gaan zitten als je een cijfer zegt dat niet in het rijtje hoort. Je kan er ook voor kiezen om met het alfabet te werken of met categorieën van voorwerpen.

**Boodschap in de envelop:** Geel staat voor geluk, energie en vrolijkheid. Trots zijn om wie je bent is een feest en iets dat gevierd mag worden. Bij vieren hoort natuurlijk muziek! Jullie verdienen de gele kleur door goed te feesten! De leiding legt het spel uit.

## Locatie 4: Groen

### Speelveld:

- Een grote plek waar de leden kunnen rondlopen met bij voorkeur een verhard stuk om op te tekenen

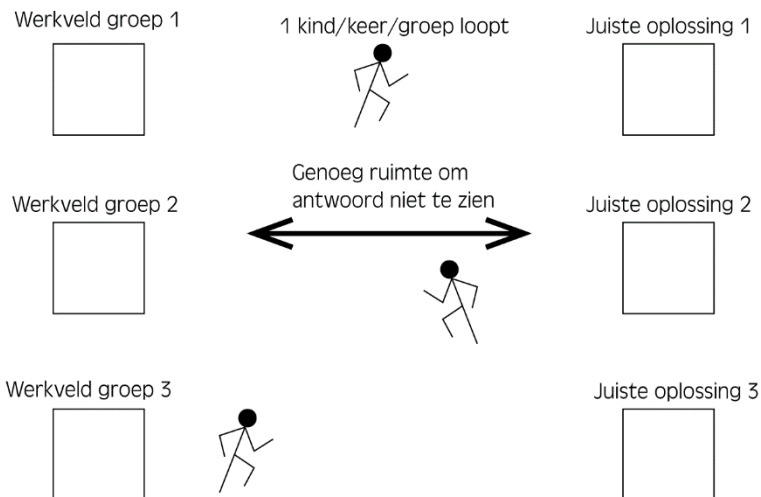
### Materiaal:

- Envelop met de boodschap erin
- Groene kleur (bv. stift, potlood, verf)
- Afdrukte tekeningen (naar het niveau van de leden): voorbeeld en lege kleurplaat of wit papier
- Afdrukte puzzel (als je gebruik maakt van het tangram): voorbeeld en stukjes zelf
- Blokken om het bouwwerk te maken
- Kleurpotloden/stiften
- Kegels om de plaats aan te duiden waar het voorbeeld ligt en waar de groepen starten

Op de vierde locatie ligt ook een envelop met daarin een boodschap voor de leden. Verdeel de leden in drie ploegen, nadat ze de boodschap gelezen hebben. De eerste ploeg is de bouwploeg, de tweede ploeg is de tekenploeg en de derde ploeg is de puzzelploeg. Bij kleine groepen kunnen zeker één of twee ploegen weggelaten worden.

**Boodschap in de envelop:** Groen staat voor stabiliteit en nieuwe groei. Daarom gaan we samen een nieuwe veilige omgeving maken. In een veilige omgeving zal iedereen zich beter voelen en maken we het samen oké om te zijn wie je bent. Dat gaan we doen door samen te werken en iets nieuws te maken. Jullie verdienen de groene kleur als jullie veilige omgeving goed en juist gemaakt is! De leiding legt het spel uit.

Aan de ene kant van het terrein worden de juiste oplossingen gelegd per ploeg; aan de andere kant van het terrein verzamelen de leden per ploeg tegenover de oplossing van hun ploeg, zoals op het schema hieronder te zien is. Bij de bouwploeg staat het afgewerkte bouwwerk, bij de tekenploeg ligt de (ingekleurde) tekening en bij de puzzelploeg ligt de oplossing van de puzzel.



Een iemand uit elke ploeg mag tegelijkertijd naar het juiste antwoord kijken en dit uitleggen aan hun ploeggenoten. Deze persoon mag estafettegewijs afgewisseld worden. De bedoeling van het spel is dat de bouwploeg het bouwwerk nabouwt, de tekenploeg de tekening inkleurt of natekent en de puzzelploeg de puzzel oplost. Op pagina 29-42 vind je de tekeningen in verschillende versies en de puzzel. Voor het bouwwerk maak je best zelf een regenboog of iets anders dat in het thema past met wat je als blokken beschikbaar hebt.

**Tip:** Voor het overtekenen of -kleuren van de tekeningen bestaan er verschillende varianten. De gemakkelijkste variant is om lege kleurplaten in te kleuren. Een moeilijkere variant is om een tekening in logische kleuren over te tekenen of kleuren. De moeilijkste variant is om een tekening in onlogische kleuren over te tekenen of kleuren.

**Tip:** Voor het oplossen van de puzzels bestaan er verschillende varianten. De gemakkelijke variant is om een van de tekeningen te verknippen en als puzzel te gebruiken. De moeilijke variant is om de dieren te maken met de stukjes uit het tangram.

## Locatie 5: Blauw

### Speelveld:

- Een grote plek waar de leden kunnen rondlopen

### Materiaal:

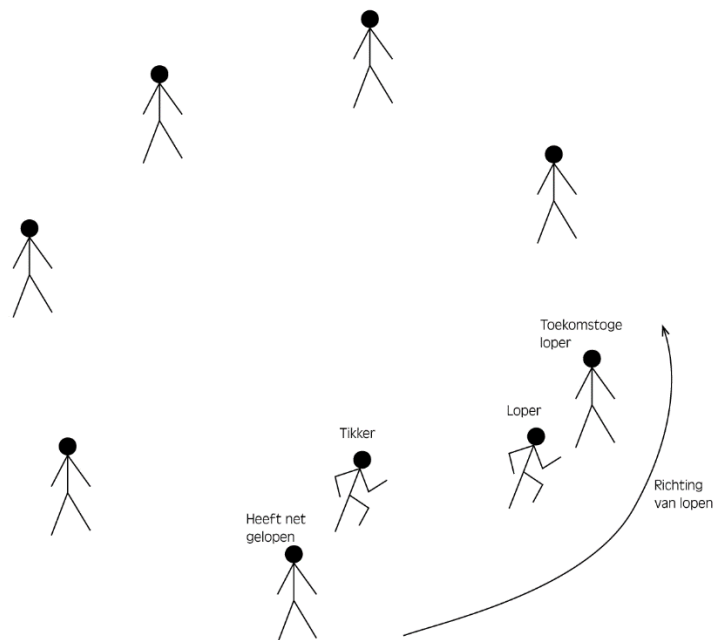
- Envelop met de boodschap erin
- Blauwe kleur (bv. stift, potlood, verf)
- Evt. een bal

Op de vijfde locatie ligt ook een envelop met daarin een boodschap voor de leden. Op deze locatie moeten de leden bewijzen dat ze snel genoeg zijn om aan tovenaars Gewreulk te ontsnappen.

**Boodschap in de envelop:** Blauw staat voor ontspanning en energie. Tovenaar Gewreulk zit ons dicht op de hielen. Hij ziet hoe ver jullie al zijn geraakt en wil graag de kleuren opnieuw wegtoveren. Jullie moeten bewijzen dat jullie snel genoeg zijn. Jullie verdienen de blauwe kleur als jullie snel genoeg zijn. De leiding legt het spel uit.

Na het lezen van de boodschap moeten de leden in een cirkel gaan staan die groot genoeg is, zodat ze een kleine afstand moeten lopen naar hun burens. Eén lid start met lopen en

loopt tot aan een van hun burens. Wanneer het eerste lid het tweede bereikt, stopt het eerste lid met lopen en start het tweede lid met lopen naar het derde lid. Wanneer het tweede lid begint te lopen, zal er een tikker achtervolgen. De tikker moet proberen om de looper te tikken voor iedereen één keer heeft moeten lopen. De opstelling van het spel ziet eruit als het schema hieronder.



**Tip:** Als het terrein niet groot genoeg is om voldoende afstand tussen de verschillende leden te creëren, kan je hen per twee laten lopen.

**Tip:** Als een van de leden niet goed te been is, kan je ook kiezen voor een variant met een bal. In plaats van te lopen naar de volgende persoon, moet je een bal gooien naar de volgende persoon. De tikker loopt wel en probeert de bal te onderscheppen. Je kan er in dit geval ook voor kiezen om zonder tikker te spelen en heel de cirkel rond te geraken binnen een bepaalde tijd.

## Locatie 6: Paars

### Speelveld:

- Ergens waar je iets kan maken en daar het nodige materiaal ter beschikking hebt

### Materiaal:

- Envelop met de boodschap erin
- Paarse kleur (bv. stift, potlood, verf)
- Al het materiaal dat je nodig hebt om een regenboog te maken

Op de zesde locatie ligt ook een envelop met daarin een boodschap voor de leden. De bedoeling van deze opdracht is om op een creatieve manier een regenboog te creëren. Dit kan bv. door een menselijke regenboog te maken door de kleuren die de leden dragen, door met verf te spetteren op een doek of papier, door een fruitsaté of taart te maken in de verschillende kleuren, met papiertjes, stukken afval uit de omgeving, bekers, kralen, een tuinslang in de zon, kiezels die de leden beschilderd hebben, stoepkrijt, crêpepapier, schmink ...

Boodschap in de envelop: Paars is de kleur voor passie, inspiratie en creativiteit. Paars is de laatste en belangrijkste kleur van de regenboog! We hebben bijna alle kleuren teruggevonden. Om te tonen dat iedereen mag zijn wie die wil zijn en heel welkom is bij ons, gaan we een regenboog maken van wat we vinden. Jullie verdienen de paarse kleur als de regenboog alle kleuren heeft.

# Boodschappen voor in de enveloppen

## Rood

Voor kapoenen en zeehondjes

Rood is de kleur van de liefde! Jullie krijgen zometeen van je leiding allemaal een kaartje. Hier staat een persoon op dat haar/hun/zijn liefje kwijt is en die graag zou willen terugvinden. Daar kunnen jullie bij helpen. Op het kaartje staan drie symbolen. Deze symbolen zijn het lievelingsdier, de hobby en het lievelingseten van deze persoon. Zijn deze alle drie hetzelfde? Dan horen deze personen bij elkaar. Jullie verdienen de rode kleur als jullie iedereen die bij elkaar hoort, bij elkaar hebben gezet!

Voor kabouters en (zee)welpen

Rood is de kleur van de liefde! Jullie krijgen zometeen van je leiding allemaal een kaartje. Hier staat een persoon op dat haar/hun/zijn liefje kwijt is en die graag zou willen terugvinden. Daar kunnen jullie bij helpen. Lees waar deze persoon naar op zoek is. Misschien is dat hetzelfde favoriete dier of misschien wonen ze in dezelfde stad? Als je gevonden hebt wie er bij wie hoort, ga je er naast staan en wacht je even. Jullie verdienen de rode kleur als jullie iedereen die bij elkaar hoort, bij elkaar hebben gezet!

## Oranje

Oranje staat voor verandering en vooruitgang. Vroeger en nu soms nog moesten de mensen in relaties die we in het eerste spelletje hebben gezien, zich verstoppen voor wie ze zijn, ook al hebben ze niets om zich voor te schamen. Jullie verdienen de oranje kleur door omgekeerd verstoppertje te spelen! Hoe werkt dat? De leiding legt het spel uit.

## Geel

Geel staat voor geluk, energie en vrolijkheid. Trots zijn om wie je bent is een feest en iets dat gevierd mag worden. Bij vieren hoort natuurlijk muziek! Jullie verdienen de gele kleur door goed te feesten! De leiding legt het spel uit.



## Groen

Groen staat voor stabiliteit en nieuwe groei. Daarom gaan we samen een nieuwe veilige omgeving maken. In een veilige omgeving zal iedereen zich beter voelen en maken we het samen oké om te zijn wie je bent. Dat gaan we doen door samen te werken en iets nieuws te maken. Jullie verdienen de groene kleur als jullie veilige omgeving goed en juist gemaakt is! De leiding legt het spel uit.

## Blauw

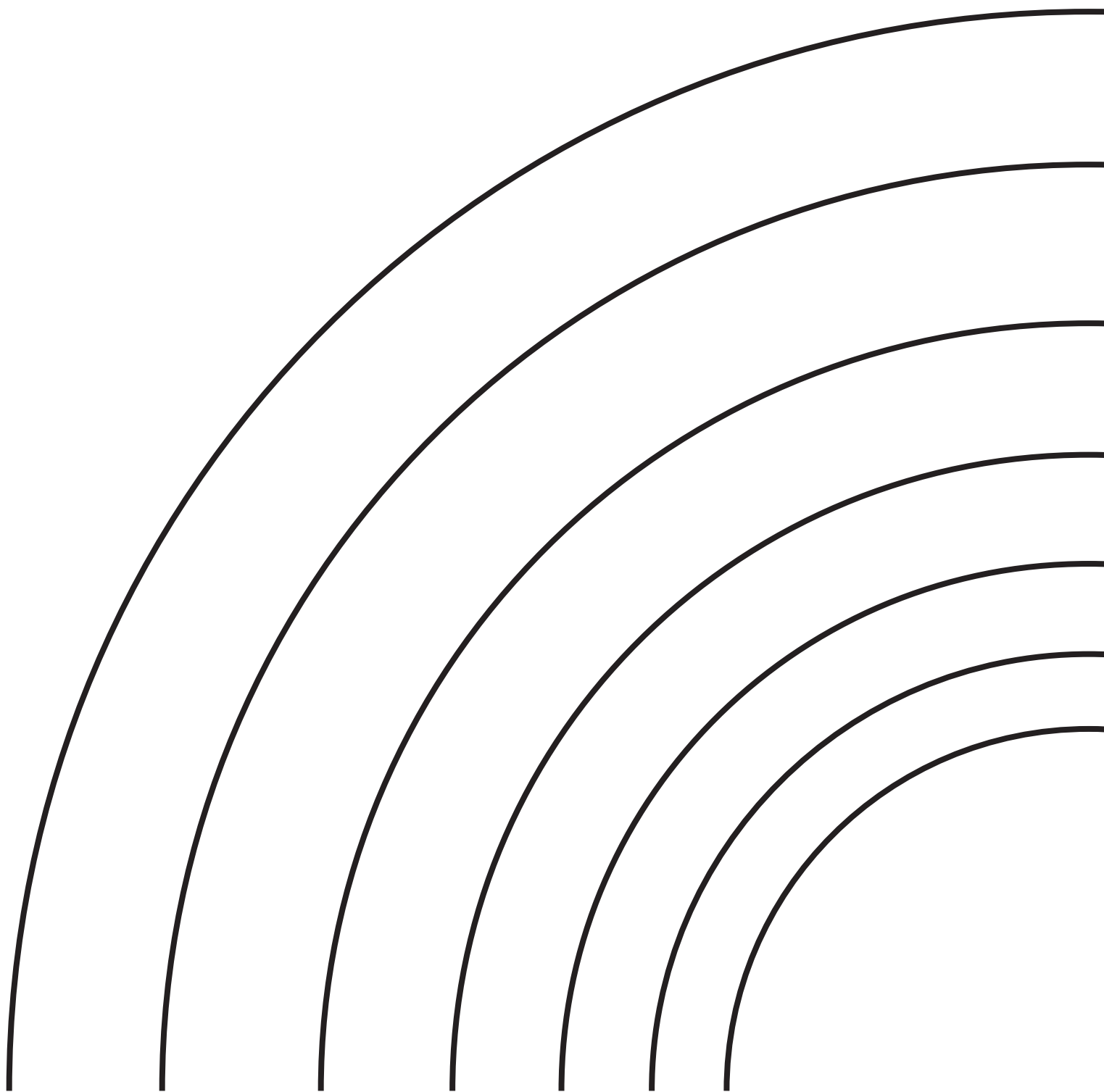
Blauw staat voor ontspanning en energie. Toveraar Gewreulk zit ons dicht op de hielen. Hij ziet hoe ver jullie al zijn geraakt en wil graag de kleuren opnieuw wegtoveren. Jullie moeten bewijzen dat jullie snel genoeg zijn. Jullie verdienen de blauwe kleur als jullie snel genoeg zijn. De leiding legt het spel uit.

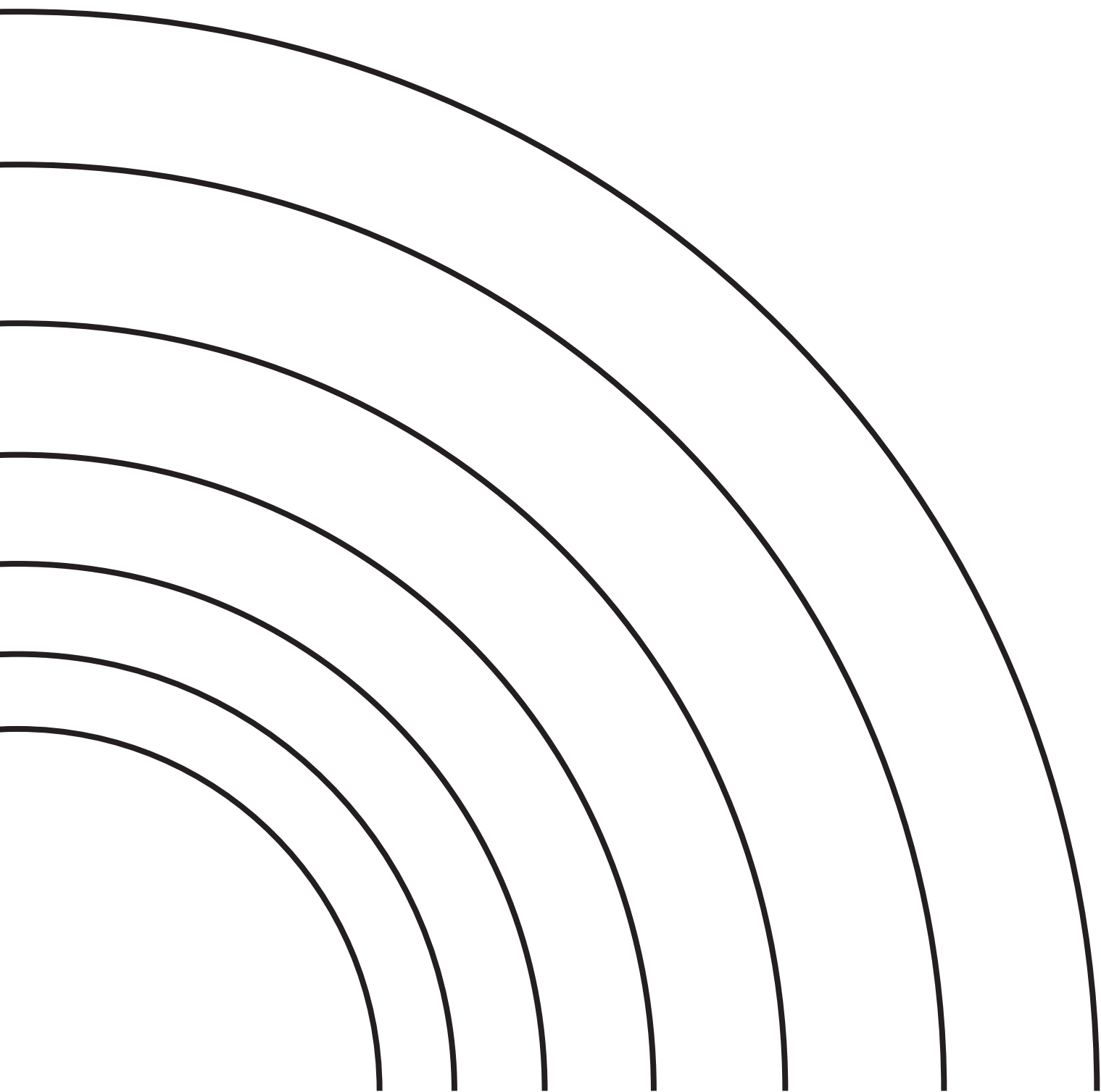
## Paars

Paars is de kleur voor passie, inspiratie en creativiteit. Paars is de laatste en belangrijkste kleur van de regenboog! We hebben bijna alle kleuren teruggevonden. Om te tonen dat iedereen mag zijn wie die wil zijn en heel welkom is bij ons, gaan we een regenboog maken van wat we vinden. Jullie verdienen de paarse kleur als de regenboog alle kleuren heeft.

## Juiste combinaties van personenkaartjes

Boris + Victor	Relatie tussen twee jongens
Cynthia + Pieter	Relatie tussen één jongen en één meisje
Diana	Alleenstaand meisje die liever alleen blijft
Dirk + Serena	Relatie tussen één meisje en één non-binair persoon
Destiny + Fatima	Relatie tussen twee meisjes
Erik + Fred + Nikita	Polyamoreuze relatie tussen één jongen, één meisje en één non-binair persoon
Femke	Alleenstaand meisje die liever alleen blijft
Freya + Kees + Koraal	Polyamoreuze relatie tussen één jongen, één meisje en één non-binair persoon
Gerrit + Raaf	Relatie tussen één jongen en één non-binair persoon
George + Michael	Relatie tussen één jongen en één non-binair persoon
Havik + Maan	Relatie tussen twee non-binaire personen
Irene + Karel + Mohammed	Polyamoreuze relatie tussen twee jongens en één meisje
Jonas + Jonathan	Relatie tussen twee jongens
Jupiter + Storm	Relatie tussen twee non-binaire personen
Kim + Sofie	Relatie tussen één meisje en één non-binair persoon
Kristof + Naell + Rianne	Relatie tussen twee jongens en één meisje
Miranda + Patrick	Relatie tussen één jongen en één meisje
Merel + Valerie	Relatie tussen twee meisjes
Polly	Alleenstaand non-binair persoon die liever alleen blijft
Robin	Alleenstaand non-binair persoon die liever alleen blijft







Dier



Hobby



Eten




Pieter  
21 jaar  
Jongen


Dier



Hobby



Eten



Cynthia  
20 jaar  
Meisje

Dier



Hobby



Eten



Valerie  
16 jaar  
Meisje


Dier



Hobby



Eten



Merel  
17 jaar  
Meisje


Dier



Hobby



Eten



Victor  
40 jaar  
Jongen


Dier



Hobby



Eten



Boris  
35 jaar  
Jongen


Dier



Hobby



Eten



Storm  
21 jaar  
Non-binair



Dier



Hobby



Eten



Jupiter  
20 jaar  
Non-binair


Dier



Hobby



Eten



Sofie  
24 jaar  
Meisje


Dier



Hobby



Eten



Kim  
28 jaar  
Non-binair



Dier



Hobby



Eten



Gerrit  
40 jaar  
Jongen


Dier



Hobby



Eten



Raaf  
35 jaar  
Non-binair



Dier



Hobby



Eten



Nikita  
21 jaar  
Meisje


Dier



Hobby



Eten



Fred  
20 jaar  
Non-binair


Dier



Hobby



Eten



Erik  
24 jaar  
Jongen


Dier



Hobby



Eten




Karel  
29 jaar  
Jongen



Dier



Hobby



Eten




Mohammed  
32 jaar  
Jongen


Dier



Hobby



Eten



Irene  
30 jaar  
Meisje


Dier



Hobby



Eten



Femke  
52 jaar  
Meisje


Dier



Hobby



Eten




Robin  
20 jaar  
Non-binair




Dier



Hobby



Eten




Patrick  
42 jaar  
Jongen


Dier



Hobby



Eten



Miranda  
38 jaar  
Meisje


Dier



Hobby



Eten



Destiny  
22 jaar  
Meisje


Dier



Hobby



Eten



Fatima  
25 jaar  
Meisje


Dier



Hobby



Eten



Jonathan  
40 jaar  
Jongen


Dier



Hobby



Eten



Jonas  
35 jaar  
Jongen

Dier




Hobby



Eten



Havik  
21 jaar  
Non-binair



Dier




Hobby



Eten



Maan  
20 jaar  
Non-binair



Dier




Hobby



Eten



Serena  
15 jaar  
Meisje



Dier




Hobby



Eten



Dirk  
14 jaar  
Non-binair



Dier



Hobby



Eten



Michael  
40 jaar  
Jongen




Dier




Hobby



Eten



George  
35 jaar  
Non-binair




Dier



Hobby



Eten



Freya  
21 jaar  
Meisje


Dier



Hobby



Eten



Koraal  
20 jaar  
Non-binair


Dier



Hobby



Eten




Kees  
24 jaar  
Jongen


Dier



Hobby



Eten




Kristof  
29 jaar  
Jongen


Dier



Hobby



Eten




Naell  
32 jaar  
Jongen


Dier



Hobby



Eten




Rianne  
30 jaar  
Meisje


Dier



Hobby



Eten



Diana  
20 jaar  
Meisje


Dier



Hobby



Eten



Polly  
42 jaar  
Non-binair

Hallo! Ik ben Pieter  
En ik zoek iemand met hetzelfde lievelingsdier!


Woonplaats:  
Antwerpen

Idool: Justin Bieber

Lievelingsdier: Giraf

Lievelingseten:  
Spaghetti

Hobby: Skaten



**Pieter**  
**21 jaar**  
**Jongen**

Hallo! Ik ben Cynthia  
En ik zoek iemand met hetzelfde lievelingsdier!

Woonplaats:  
Ieper

Idool: Mickey Mouse

Lievelingsdier: Giraf

Lievelingseten:  
Macaroni met ham en  
kaas

Hobby: BMX



**Cynthia**  
**20 jaar**  
**Meisje**

Hallo! Ik ben Valerie  
En ik zoek iemand met hetzelfde lievelingseten!

Woonplaats:  
Tienen

Idool: Selena Gomez

Lievelingsdier: Hond

Lievelingseten:  
Pannenkoeken

Hobby: Breien



**Valerie**  
**16 jaar**  
**Meisje**

Hallo! Ik ben Merel  
En ik zoek iemand met hetzelfde lievelingseten!


Woonplaats:  
Halle

Idool: Niels Destadsbader

Lievelingsdier: Kat

Lievelingseten:  
Pannenkoeken

Hobby: Vissen



**Merel**  
**17 jaar**  
**Meisje**

Hallo! Ik ben Victor  
En ik zoek iemand met dezelfde woonplaats!


Woonplaats:  
Anderlecht

Idool: Lady Gaga

Lievelingsdier: Hamster

Lievelingseten:  
Hamburgers

Hobby: Dansen



**Victor**  
**40 jaar**  
**Jongen**

Hallo! Ik ben Boris  
En ik zoek iemand met dezelfde woonplaats!


Woonplaats:  
Anderlecht

Idool: Dwayne Johnson

Lievelingsdier: Antilope

Lievelingseten:  
Hete bliksem

Hobby: Volleybal



**Boris**  
**35 jaar**  
**Jongen**

Hallo! Ik ben Storm  
En ik zoek iemand met dezelfde hobby!


Woonplaats:  
Sint-Niklaas

Idool: Rihanna

Lievelingsdier: Duif

Lievelingseten:  
Droge boterham

Hobby: Kunstschaatsen



**Storm**  
**21 jaar**  
**Non-binair**

Hallo! Ik ben Jupiter  
En ik zoek iemand met dezelfde hobby!

Woonplaats:  
Steenokkerzeel

Idool: Laura Lynn

Lievelingsdier: Fazant

Lievelingseten:  
Pizza margherita

Hobby: Kunstschaatsen



**Jupiter**  
**20 jaar**  
**Non-binair**

Hallo! Ik ben Sofie  
En ik zoek iemand met hetzelfde idool!


Woonplaats:  
Tienen

Idool: Harry Potter

Lievelingsdier: Haai

Lievelingseten:  
Koffiekoeken

Hobby: Haken



**Sofie**  
**24 jaar**  
**Meisje**

Hallo! Ik ben Kim  
En ik zoek iemand met hetzelfde idool!


Woonplaats:  
Brussel

Idool: Harry Potter

Lievelingsdier: Meeuw

Lievelingseten:  
Stoofvlees met frietjes

Hobby: Scouts



**Kim**  
**28 jaar**  
**Non-binair**

Hallo! Ik ben Gerrit  
En ik zoek iemand met dezelfde hobby!


Woonplaats:  
Poperinge

Idool: Lady Gaga

Lievelingsdier: Hert

Lievelingseten:  
Steak-friet

Hobby: Dj



**Gerrit**  
**40 jaar**  
**Jongen**

Hallo! Ik ben Raaf  
En ik zoek iemand met dezelfde hobby!


Woonplaats:  
Mortsel

Idool: Erik Van Looy

Lievelingsdier: Albatros

Lievelingseten:  
Rijst

Hobby: Feesten



**Raaf**  
**35 jaar**  
**Non-binair**

Hallo! Ik ben Nikita  
En ik zoek iemand met dezelfde woonplaats!


Woonplaats:  
Hasselt

Idool: Donald Duck

Lievelingsdier: Eend

Lievelingseten:  
Worteltaart

Hobby: Fotografie



**Nikita**  
**21 jaar**  
**Meisje**

Hallo! Ik ben Fred  
En ik zoek iemand met dezelfde woonplaats!


Woonplaats:  
Hasselt

Idool: Laura Omloop

Lievelingsdier: Olifant

Lievelingseten:  
Pasta carbonara

Hobby: Schilderen



**Fred**  
**20 jaar**  
**Non-binair**

Hallo! Ik ben Erik  
En ik zoek iemand met dezelfde woonplaats!


Woonplaats:  
Hasselt

Idool: Ron Wemel

Lievelingsdier: Goudvis

Lievelingseten:  
Frambozen

Hobby: Origami



**Erik**  
**24 jaar**  
**Jongen**

Hallo! Ik ben Karel  
En ik zoek iemand met hetzelfde lievelingsdier!


Woonplaats:  
Bever

Idool: Free Souffriau

Lievelingsdier: Otter

Lievelingseten:  
Mosselen

Hobby: Jeugdbeweging



**Karel**  
**29 jaar**  
**Jongen**

Hallo! Ik ben Mohammed  
En ik zoek iemand met hetzelfde lievelingsdier!


Woonplaats:  
Ninove

Idool: ABBA

Lievelingsdier: Otter

Lievelingseten:  
Pasta vongole

Hobby: Piano



**Mohammed**  
**32 jaar**  
**Jongen**

Hallo! Ik ben Irene  
En ik zoek iemand met hetzelfde lievelingsdier!


Woonplaats:  
Gent

Idool: Serena Williams

Lievelingsdier: Otter

Lievelingseten:  
IJs

Hobby: Gitaar



**Irene**  
**30 jaar**  
**Meisje**

Hallo! Ik ben Femke  
En ik zoek niemand! Ik ben gelukkig zonder lief.


Woonplaats:  
Lokeren

Idool: Madonna

Lievelingsdier: Krokodil

Lievelingseten:  
Broodje tonijnsla

Hobby: Lezen



**Femke**  
**52 jaar**  
**Meisje**

Hallo! Ik ben Robin  
En ik zoek niemand! Ik ben gelukkig zonder lief.


Woonplaats:  
Diest

Idool: Billy Joel

Lievelingsdier: IJsbeer

Lievelingseten:  
Pizza hawaii

Hobby: Bowlen



**Robin**  
**20 jaar**  
**Non-binair**



Hallo! Ik ben Patrick  
En ik zoek iemand met hetzelfde lievelingseten!


Woonplaats:  
Aalst

Idool: Lou Bega

Lievelingsdier: Gans

Lievelingseten:  
Pitta

Hobby: Boogschieten



**Patrick**  
**42 jaar**  
**Jongen**

Hallo! Ik ben Miranda  
En ik zoek iemand met hetzelfde lievelingseten!


Woonplaats:  
Machelen

Idool: Mijn mama

Lievelingsdier: Muis

Lievelingseten:  
Pitta

Hobby: Jodelen



**Miranda**  
**38 jaar**  
**Meisje**

Hallo! Ik ben Destiny  
En ik zoek iemand met hetzelfde lievelingsdier!


Woonplaats:  
Alken

Idool: Alexander Hamilton

Lievelingsdier: Panda

Lievelingseten:  
Poffertjes

Hobby: Naaien



**Destiny**  
**22 jaar**  
**Meisje**

Hallo! Ik ben Fatima  
En ik zoek iemand met hetzelfde lievelingsdier!


Woonplaats:  
Bilzen

Idool: Gert Verhulst

Lievelingsdier: Panda

Lievelingseten:  
Appel

Hobby: Rugby



**Fatima**  
**25 jaar**  
**Meisje**

Hallo! Ik ben Jonathan  
En ik zoek iemand met dezelfde hobby!


Woonplaats:  
De Haan

Idool: Taylor Swift

Lievelingsdier: Tijger

Lievelingseten:  
Fast food

Hobby: Darts



**Jonathan**  
**40 jaar**  
**Jongen**

Hallo! Ik ben Jonas  
En ik zoek iemand met dezelfde hobby!


Woonplaats:  
Middelkerke

Idool: Miley Cyrus

Lievelingsdier: Havik

Lievelingseten:  
Chocoladetaart

Hobby: Darts



**Jonas**  
**35 jaar**  
**Jongen**

Hallo! Ik ben Havik  
En ik zoek iemand met hetzelfde idool!


Woonplaats:  
Herent

Idool: Simone Biles

Lievelingsdier: Kip

Lievelingseten:  
Tomatensoep

Hobby: Curling



**Havik**  
**21 jaar**  
**Non-binair**

Hallo! Ik ben Maan  
En ik zoek iemand met hetzelfde idool!


Woonplaats:  
Herzele

Idool: Simone Biles

Lievelingsdier: Varken

Lievelingseten:  
Pompoensoep

Hobby: Voetbal



**Maan**  
**20 jaar**  
**Non-binair**

Hallo! Ik ben Serena  
En ik zoek iemand met dezelfde woonplaats!


Woonplaats:  
Boom

Idool: Nirvana

Lievelingsdier: Kreeft

Lievelingseten:  
Zure beertjes

Hobby: Tekenen



**Serena**  
**15 jaar**  
**Meisje**

Hallo! Ik ben Dirk  
En ik zoek iemand met dezelfde woonplaats!


Woonplaats:  
Boom

Idool: Céline Dion

Lievelingsdier: Kwal

Lievelingseten:  
Spek met eieren

Hobby: Buitenspelen



**Dirk**  
**14 jaar**  
**Non-binair**

Hallo! Ik ben Michael  
En ik zoek iemand met dezelfde hobby!

Woonplaats:  
Geel

Idool: Michael Jackson

Lievelingsdier: Nijlpaard

Lievelingseten:  
Pokébowl

Hobby: Duiken



**Michael**  
**40 jaar**  
**Jongen**

Hallo! Ik ben George  
En ik zoek iemand met dezelfde hobby!


Woonplaats:  
Vilvoorde

Idool: George Michael

Lievelingsdier: Ezel

Lievelingseten:  
Schnitzel

Hobby: Duiken



**George**  
**35 jaar**  
**Non-binair**

Hallo! Ik ben Freya  
En ik zoek iemand met hetzelfde lievelingsdier!


Woonplaats:  
Putte

Idool: Bee Gees

Lievelingsdier: Zeekoe

Lievelingseten:  
Tomaten

Hobby: Schrijven



**Freya**  
**21 jaar**  
**Meisje**

Hallo! Ik ben Koraal  
En ik zoek iemand met hetzelfde lievelingsdier!


Woonplaats:  
Lier

Idool: Frank Sinatra

Lievelingsdier: Zeekoe

Lievelingseten:  
Mozarella

Hobby: Knutselen



**Koraal**  
**20 jaar**  
**Non-binair**

Hallo! Ik ben Kees  
En ik zoek iemand met hetzelfde lievelingsdier!


Woonplaats:  
Borgloon

Idool: Eurythmics

Lievelingsdier: Zeekoe

Lievelingseten:  
Haring

Hobby: Schoonmaken



**Kees**  
**24 jaar**  
**Jongen**

Hallo! Ik ben Kristof  
En ik zoek iemand met hetzelfde idool!


Woonplaats:  
Laakdal

Idool: Beyoncé

Lievelingsdier: Gorilla

Lievelingseten:  
Zeevruchten

Hobby: Vogelspotten



**Kristof**  
**29 jaar**  
**Jongen**

Hallo! Ik ben Naell  
En ik zoek iemand met hetzelfde idool!


Woonplaats:  
Rotselaar

Idool: Beyoncé

Lievelingsdier: Paard

Lievelingseten:  
Perentaart

Hobby: Viool



**Naell**  
**32 jaar**  
**Jongen**

Hallo! Ik ben Rianne  
En ik zoek iemand met hetzelfde idool!


Woonplaats:  
Ronse

Idool: Beyoncé

Lievelingsdier: Eenhoorn

Lievelingseten:  
Chocomousse

Hobby: Tennis



**Rianne**  
**30 jaar**  
**Meisje**

Hallo! Ik ben Diana  
En ik zoek niemand! Ik ben gelukkig zonder lief.


Woonplaats:  
Zeke

Idool: Queen

Lievelingsdier: Alligator

Lievelingseten:  
Aardbeientaart

Hobby: Scrabble



**Diana**  
**20 jaar**  
**Meisje**

Hallo! Ik ben Polly  
En ik zoek niemand! Ik ben gelukkig zonder lief.

Woonplaats:  
Temse

Idool: Westlife






Lievelingsdier: Mus


Lievelingseten:  
Suikerspin


Hobby: Films kijken







**Polly**  
**42 jaar**  
**Non-binair**






























Eenhoorn



Kameel





Walvis





Schildpad



Puzzelstukken om uit te knippen.