

DE ECOMETER: JOUW TOCHT NAAR EEN DUURZAME SCOUTSGROEP

**SC
OUTS
&
GID
SEN**
VLAANDEREN

DE ECOMETER

Voor scouts en gidsen is de natuur een tweede thuis. Ecologisch bewustzijn is dan ook een must. Goesting om met ecologie aan de slag te gaan? Deze brochure helpt je alvast om samen met je scoutsgroep na te denken over hoe duurzaam jullie werking is. Wat doen jullie al goed? Welke werkpunten zijn er nog? Ontdek hier hoe je met grote én kleine ingrepen kunt bouwen aan een duurzame scoutsgroep.

www.scoutsengidsenvlaanderen.be/ecologie

VOORWOORD: PLOEG ECOLOGIE

Hallo! Wij zijn ploeg Ecologie: een groepje enthousiaste scouts met een hart voor ecologie. En omdat wij ecologie zo'n belangrijk thema vinden, spitsen we er ons specifiek op toe. Hoe? Met onze ploeg ondersteunen en stimuleren we scouts en gidsen - of gewoon hele scoutsgroepen - in hun zoektocht naar manieren om de werking duurzamer te maken. We geven raad en advies, groene vormingen, denken na over een duurzame toekomst. Ons doel? Dat het voor iedere scout een soort automatisme wordt om te zoeken naar de meest ecologische oplossingen. Wij noemen dat een "ecologische reflex"! We hopen dat – door ons enthousiasme – iedere elke scout even enthousiast wordt om een milieubewuste houding aan te nemen.

Het doel van de Ecometer? Dat je aan de slag gaat met ecologie binnen jouw scoutsgroep, met concrete tips en actiepunten. Als je niet weet waar te beginnen als het gaat over ecologie, dan is deze brochure een prima start. Heb je graag nog meer tips?

- **Volg onze Facebookpagina**
<https://www.facebook.com/ploegeecologie/>
- **Neem een kijkje op**
<https://www.scoutsengidsenvlaanderen.be/ecologie>
- **Mail** naar ecologie@scoutsengidsenvlaanderen.be, wij helpen je graag verder.



DE ECOMETER

Eén van onze doelstellingen binnen ploeg Ecologie is het ondersteunen van scoutsgroepen bij het zoeken naar duurzame oplossingen. Waar begin je best? Waar liggen de knelpunten binnen jouw scoutsgroep en hoe kunnen jullie deze aanpakken? In welke actie willen jullie met de leidingsgroep tijd investeren en waar boeken jullie de grootste winsten mee?

Om scoutsgroepen hierbij te helpen, ontwikkelden we met ploeg Ecologie de Ecometer.

METHODIEK

Stellingen:

Via een aantal stellingen leg je de werkpunten (wat kan beter) en krachten (wat doen we goed) van jouw groep bloot rond thema's die met ecologie en duurzaamheid te maken hebben. Bijvoorbeeld de energiefactuur van de lokalen, kampen zonder afval of vegetarische opties op eetfestijnen.

Werkpunten:

De stellingen wijzen je op een aantal werkpunten (dit kan beter) rond ecologie. Voortvloeiend uit deze werkpunten, formuleer je zelf concrete acties. Vervolgens gaat jouw leidingsploeg met deze ecologische werkpunten het komende scoutsjaar aan de slag. Bespreek deze werkpunten met jouw voltallige leidingsploeg.

Tips & tricks:

De Ecometer geeft een aantal tips en tricks op maat. Op basis van jullie zelfgekozen werkpunten, kunnen jullie ecologische tips terugvinden om jullie bij die werkpunten te helpen.

Evaluatie en groei:

Deze tool kan je elk jaar opnieuw gebruiken om de eigen groei in kaart te brengen en te stimuleren. Heb je alle doelstellingen bereikt of niet? Wat heb je nog nodig om de zelfgekozen acties te behalen? En waarmee willen jullie volgend jaar aan de slag?



SCORE

Op de volgende pagina staan een aantal stellingen.

Is jouw antwoord op de stelling

- neen, dan scoren jullie 0
- ja, dan scoren jullie 1

Bijvoorbeeld:

- Wij vangen regenwater op om het toilet mee door te spoelen en (af) te wassen: neen = 0
- Wij hebben enkel energiezuinige (A++/A+++) toestellen in ons lokaal: ja = 1

De totale score toont aan in welk thema jullie het beste presteren.

Per thema bekijk je daarna het aantal keren dat je neen geantwoord hebt. Dit zijn jullie werkpunten.

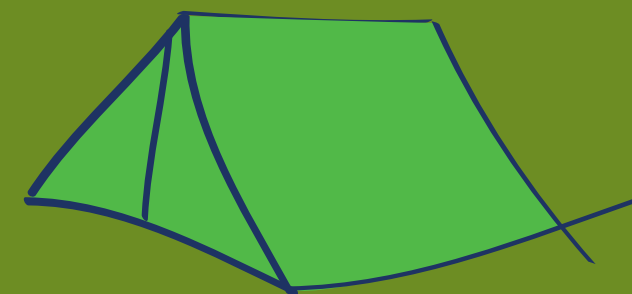


DE STELLINGEN

KAMP/WEEKEND

1. Wij hergebruiken steeds polypropyleen sjortouw om te sjoeren.
2. Wij hergebruiken, verhuren of verkopen ons sjoerhout tot het barst.
3. Wij passen het lokaal afvalbeleid toe.
4. Wij hangen steeds een afvalzakje bij de hudo.
5. Wij kopen in grote maar geen nodeloze hoeveelheden om verpakking te vermijden.
6. Wij gaan zero/minimal waste op kamp.
7. Wij houden ons eten en drinken koel in de rivier of een put in de grond.
8. Wij passen consequent deze voorkeur van vervoer toe 1) stappen 2) trappen 3) openbaar vervoer 4) persoonlijk vervoer.
9. Wij gaan met het openbaar vervoer op (buitenlands) kamp.
10. Wij nemen zelf broodzakken mee naar de bakker.
11. Wij vangen regenwater op om mee te spoelen en (af) te wassen.
12. Wij gebruiken een herbruikbare drinkfles.
13. Wij koken minstens één dag vegetarisch (of vegan) voor iedereen.
14. Wij serveren onze vegetariërs minstens even lekker eten als de niet-vegetariërs.
15. Wij halen ons eten bij de lokale boer/slager/bakker.

PUNTENTELLING



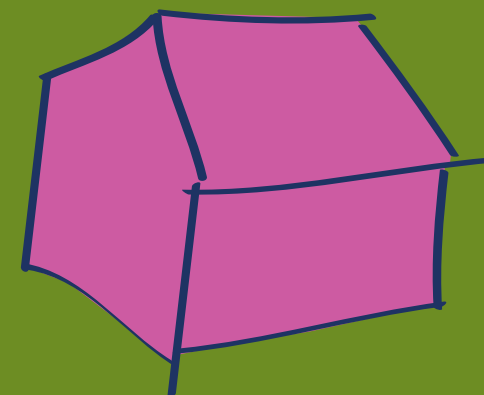
.... /15

DE STELLINGEN

LOKAAL

1. Wij hebben minstens één verantwoordelijke ecologie in onze scouts.
2. Wij hebben kranen met een drukknop of sensor (zelfsluitende kranen).
3. Wij doen jaarlijks mee aan een lokale boomplant-actie of afvalopruim-actie.
4. Wij zorgen dat onze verwarming (automatisch) uit staat wanneer we het lokaal verlaten.
5. Wij spoelen het toilet door met regenwater.
6. Wij verlichten ons lokaal met LED-verlichting, aangestuurd door bewegingssensor.
7. Wij voorzien onze lokalen van groene stroom.
8. Wij kopen geen spelmateriaal dat slechts één keer kan worden gebruikt.
9. Wij gebruiken deurpompen om deuren automatisch te sluiten.
10. Wij geven onze achtergelaten verloren voorwerpen aan een goed doel.
11. Wij hebben een schakelaar die alle elektrische toestellen (op de koelkast na) in één keer uitschakelt.
12. Wij hebben enkel energiezuinige (A++ of A+++) toestellen in ons lokaal.
13. Wij nemen altijd de fiets naar de scouts.
14. Wij bekijken eerst de materialenbank voor we zelf iets aankopen.
15. Wij delen of verhuren ons lokaal.

PUNTENTELLING




.... /15

DE STELLINGEN

EVENEMENT

1. Wij zorgen ervoor dat de vegetarische/vegan optie op ons eetfestijn goedkoper is dan de vlees- of visoptie.
2. Wij zetten onze muziek niet te luid om zo de dieren te beschermen.
3. Wij promoten vooral lokale producten op ons eetfestijn.
4. Wij voorzien een verlichte fietsenparking met voldoende plaatsen.
5. Wij vragen onze gasten om zelf een potje mee te nemen om eventuele restjes mee naar huis te nemen.
6. Wij denken op voorhand na over waar we heen kunnen met onze voedseloverschotten.
7. Wij gebruiken biologisch afbreekbaar afwasmiddel.
8. Wij zetten de verwarming van onze feestzaal niet te hoog.
9. Wij voorzien ecologische externe toiletten en/of ecologisch toiletpapier.
10. Wij doen onze verkoopactie met de fiets of te voet.
11. Wij creëren geen extra plastic afval met onze verkoopactie.
12. Wij laten niet elk jaar T-shirts drukken voor onze fuif.
13. Wij gebruiken enkel herbruikbare bekens.
14. Wij voorzien buiten asbakken.
15. Wij ruimen na ons evenement het afval in de zaal en omgeving op.

PUNTENTELLING



.... /15

WERKPUNTEN → ACTIES

Je hebt nu zicht op de werkpunten van jouw scoutsgroep. Met welke werkpunten willen jullie dit scoutsjaar aan de slag?

Kies een aantal werkpunten uit en zet deze om in acties. Dit kunnen er één of meerdere zijn. Formuleer de acties hier:


ACTIE 1

ACTIE 2

ACTIE 3

ACTIE 4

ACTIE 5



TIPS & TRICKS

Om jullie te helpen aan de slag te gaan met jullie zelfgekozen acties, ontwikkelden we met de ploeg een aantal tips en tricks voor elke stelling.

Kom deze tips en tricks te weten door een kijkje te nemen op www.scoutsengidsenvlaanderen.be/ecometer.

Je kan ook terecht op <https://www.scoutsengidsenvlaanderen.be/ecologie>.

Nog vragen? Stuur gerust een mailtje naar ecologie@scoutsengidsenvlaanderen.be